

Magister.

Werken met

Magister Magister App

Augustus 2022



Voor alle schoolzaken kun je een app of een website gebruiken:

De Magister app
Leerling of Ouder
op je mobiel of
tablet.



Magister Web
op je PC, laptop
of tablet.

1^e keer inloggen in de app Magister Leerling doe je zo:

Je downloadt de app Magister Leerling in de App Store of Google Play.



Log daarna in met je gebruikersnaam en wachtwoord. Deze krijg je van je school.

Je ouders krijgen eigen inloggegevens.



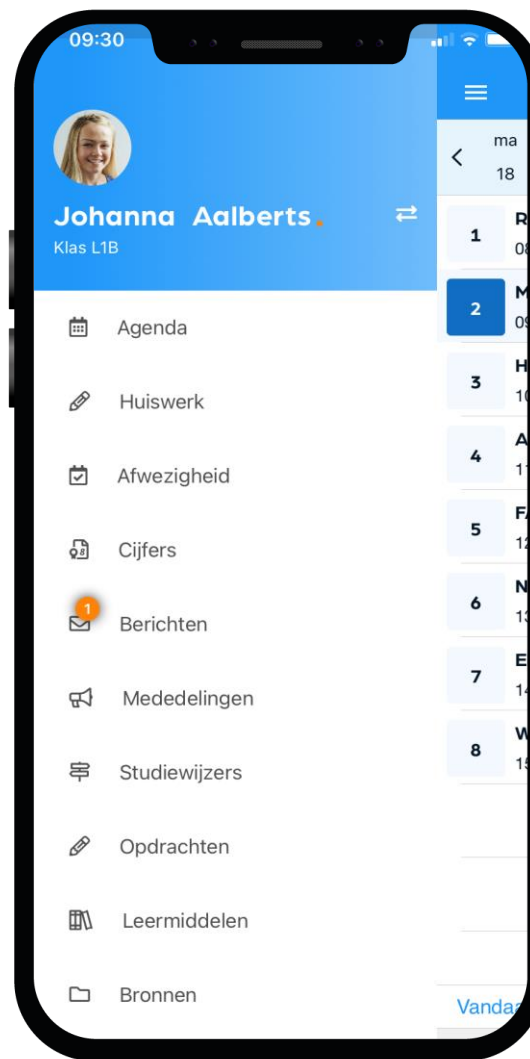
Als je je wachtwoord bent vergeten of het moet veranderen:

Ben je je wachtwoord kwijt? Vraag een reset-link aan om opnieuw te kunnen inloggen en je wachtwoord aan te passen.



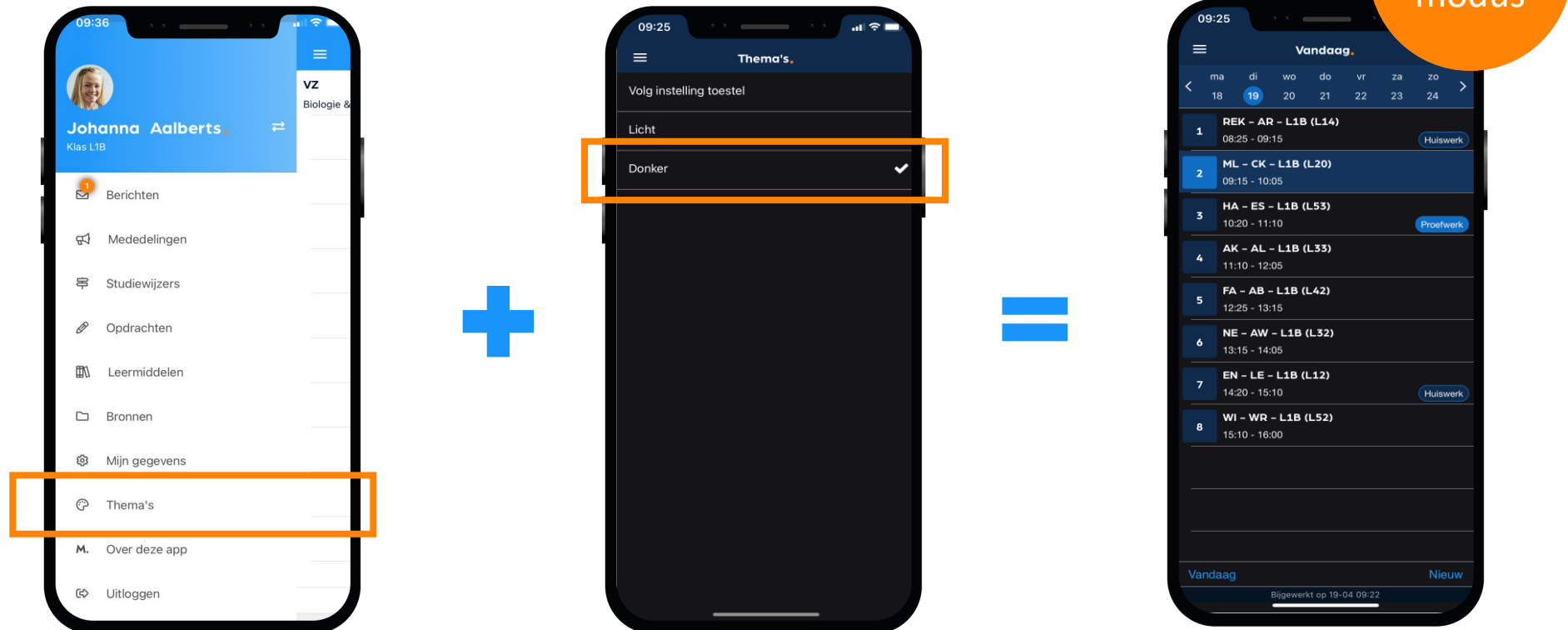
Dit kun je allemaal in de App Magister Leerling:

In het hoofdmenu kun je snel wisselen naar een ander onderdeel in Magister.



Weergave van de app op je telefoon:

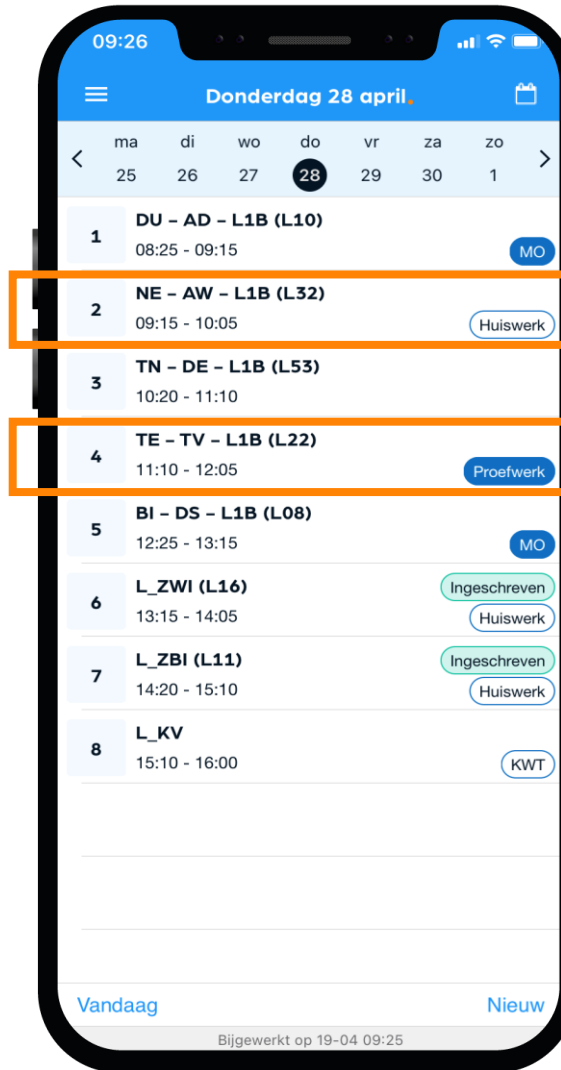
In de app zit zelfs een mooie dark modus.
Deze kun je in de app selecteren.



Dit is je **Agenda** in de app:

Je ziet altijd het rooster met je lessen en andere afspraken in Magister.

Bij de les staat het huiswerk en of je eventueel een toets hebt.



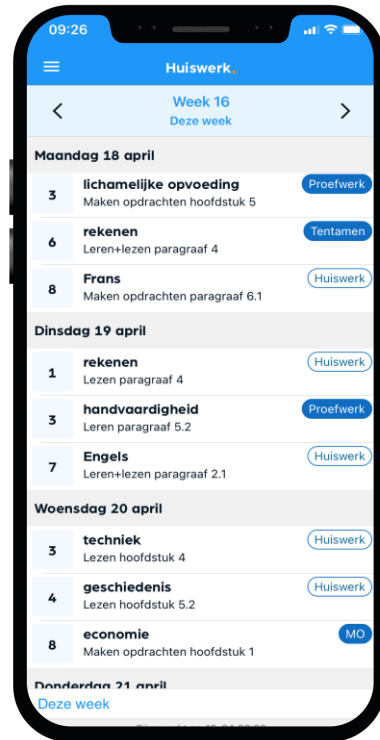
Huiswerk

Toets

Dit is je Huiswerk in de app:

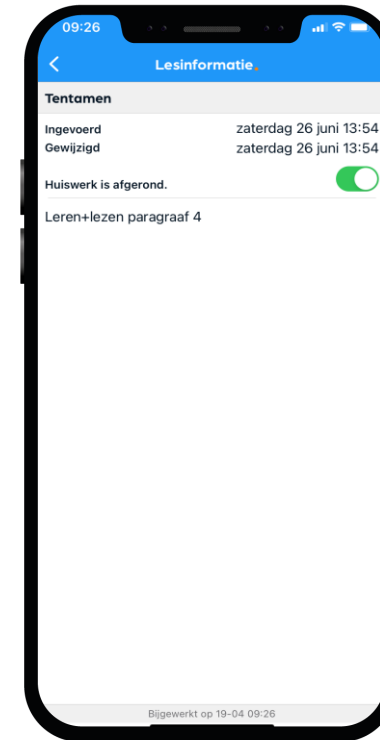
Overzicht

Al je huiswerk wat je (nog) moet maken.



Huiswerk gemaakt?

Klik dan op het schuifje 'Afgerond'.



Afwezig of iets vergeten?

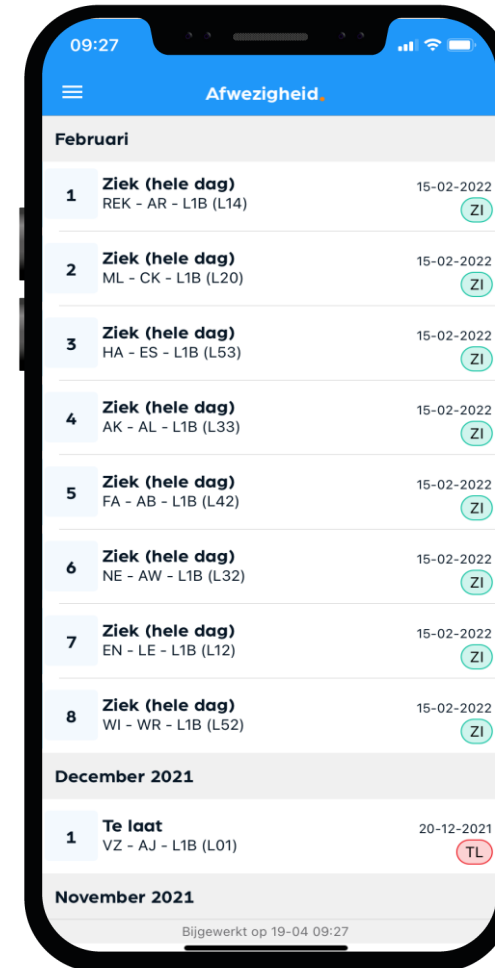
Je kunt jezelf niet via de app ziekmelden

Tijdens een schooldag doe je dat via de manier die de mentor je toelicht.

Vóór schooltijd doet je ouder/verzorger dat via hun App Magister*.

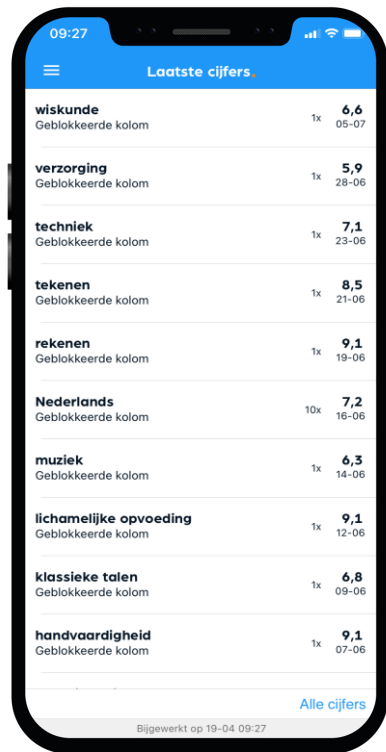
Iets vergeten?

Moet je naar de tandarts, was je per ongeluk te laat bij een les of heb je lesmateriaal vergeten mee te nemen? Dan zie je dat zelf ook terug in Magister.

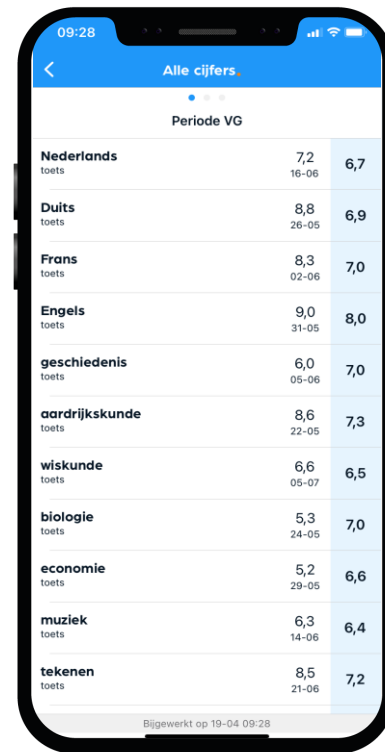


Dit zijn je Cijfers in de app:

Bekijk je laatste en al je cijfers in Magister.

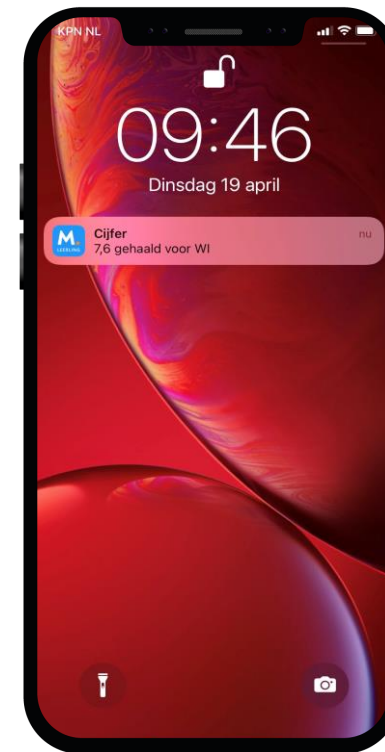


Subject	Score	Date
wiskunde	6,6	05-07
verzorging	5,9	28-06
techniek	7,1	23-06
tekenen	8,5	21-06
rekenen	9,1	19-06
Nederlands	7,2	16-06
muziek	6,3	14-06
lichamelijke opvoeding	9,1	12-06
klassieke talen	6,8	09-06
handvaardigheid	9,1	07-06



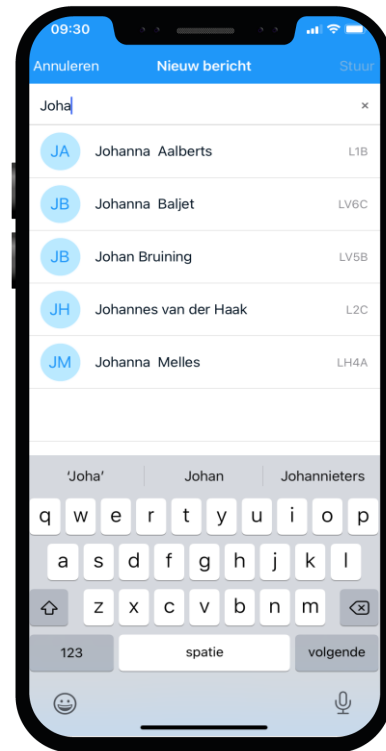
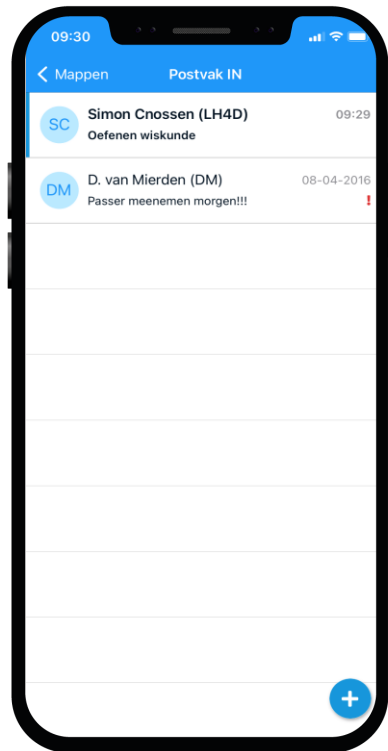
Subject	Score 1	Score 2
Nederlands toets	7,2	6,7
Duits toets	8,8	6,9
Frans toets	8,3	7,0
Engels toets	9,0	8,0
geschiedenis toets	6,0	7,0
aardrijkskunde toets	8,6	7,3
wiskunde toets	6,6	6,5
biologie toets	5,3	7,0
economie toets	5,2	6,6
muziek toets	6,3	6,4
tekenen toets	8,5	7,2

Je kunt een melding* krijgen bij een nieuw cijfer.

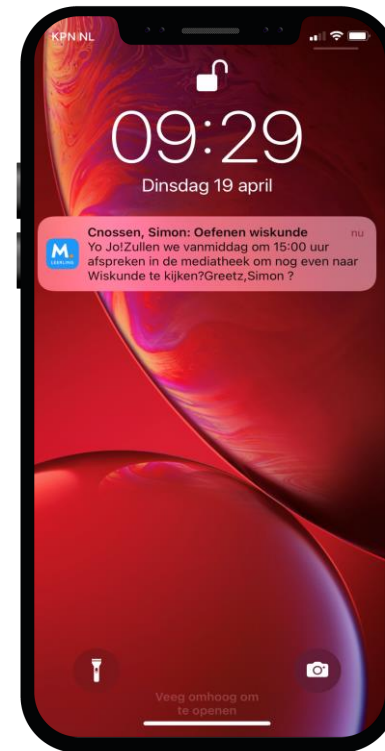


Dit zijn je Berichten in de app:

Via de app kun je communiceren met je klasgenoten, docenten of met je mentor.

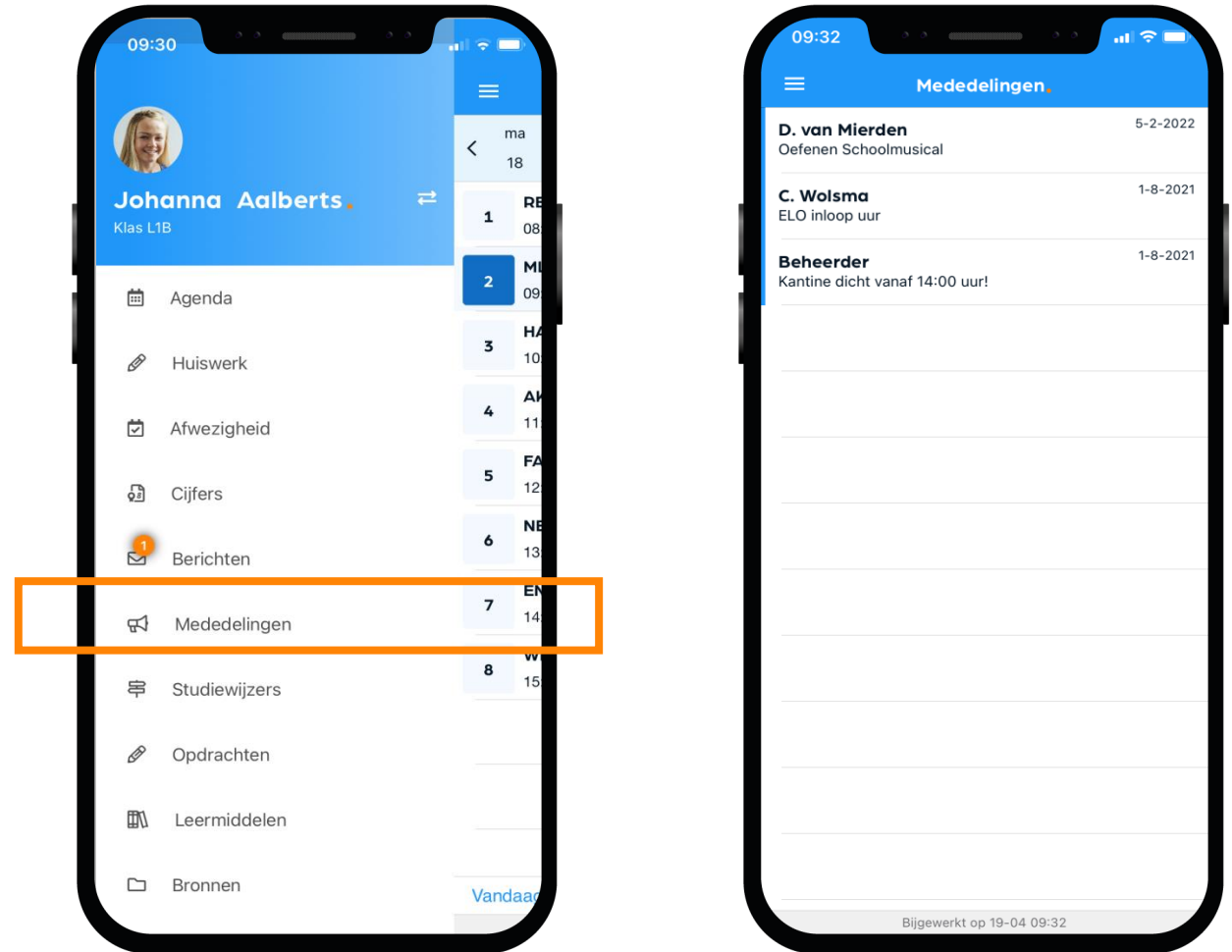


Ook kun je een melding* krijgen bij een nieuw bericht zodat je nooit iets mist.



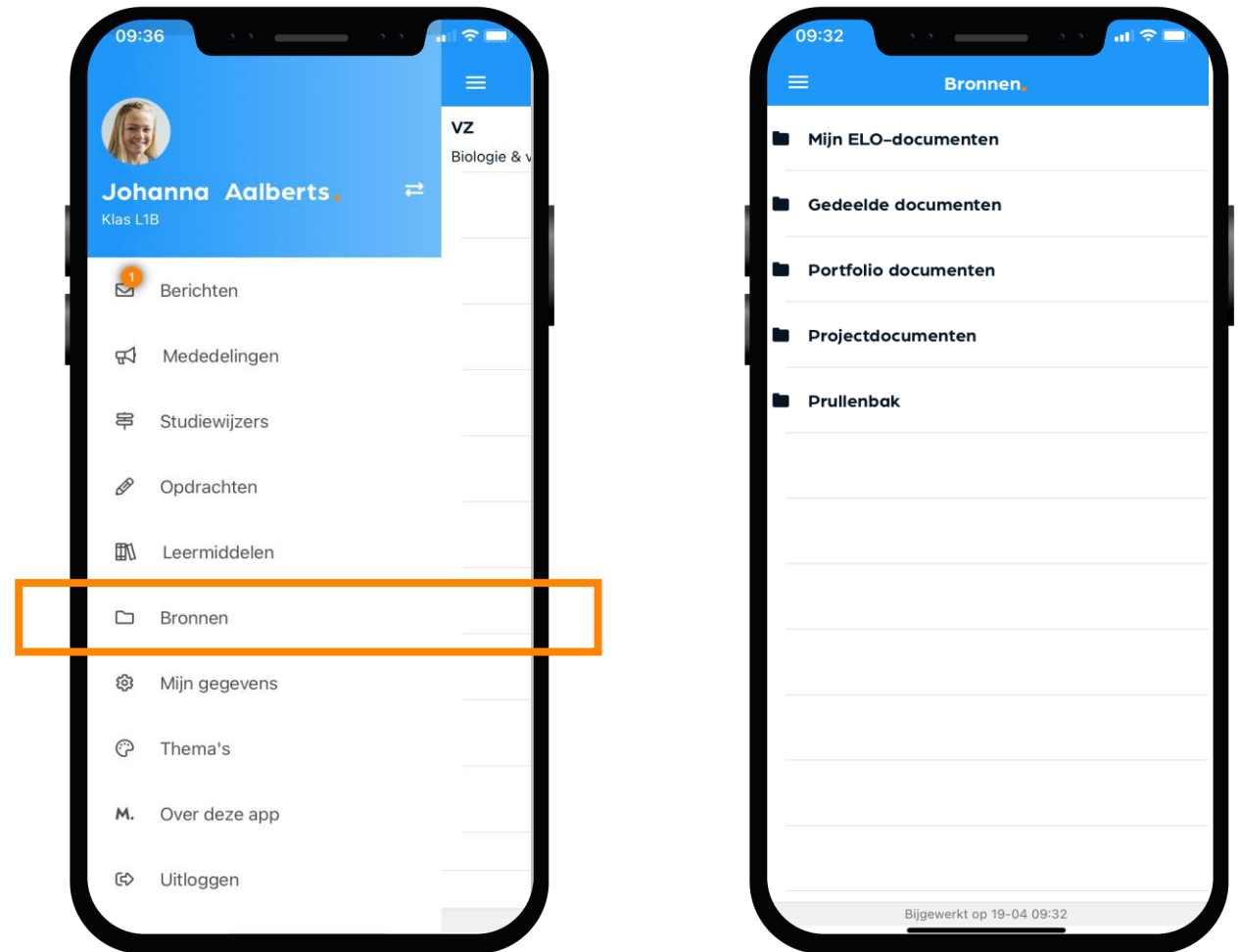
Dit zijn je Mededelingen in de app:

De school plaatst soms ook
nieuwsberichten in Magister.
Deze kun je bij Mededelingen lezen.



Dit zijn je Bronnen in de app:

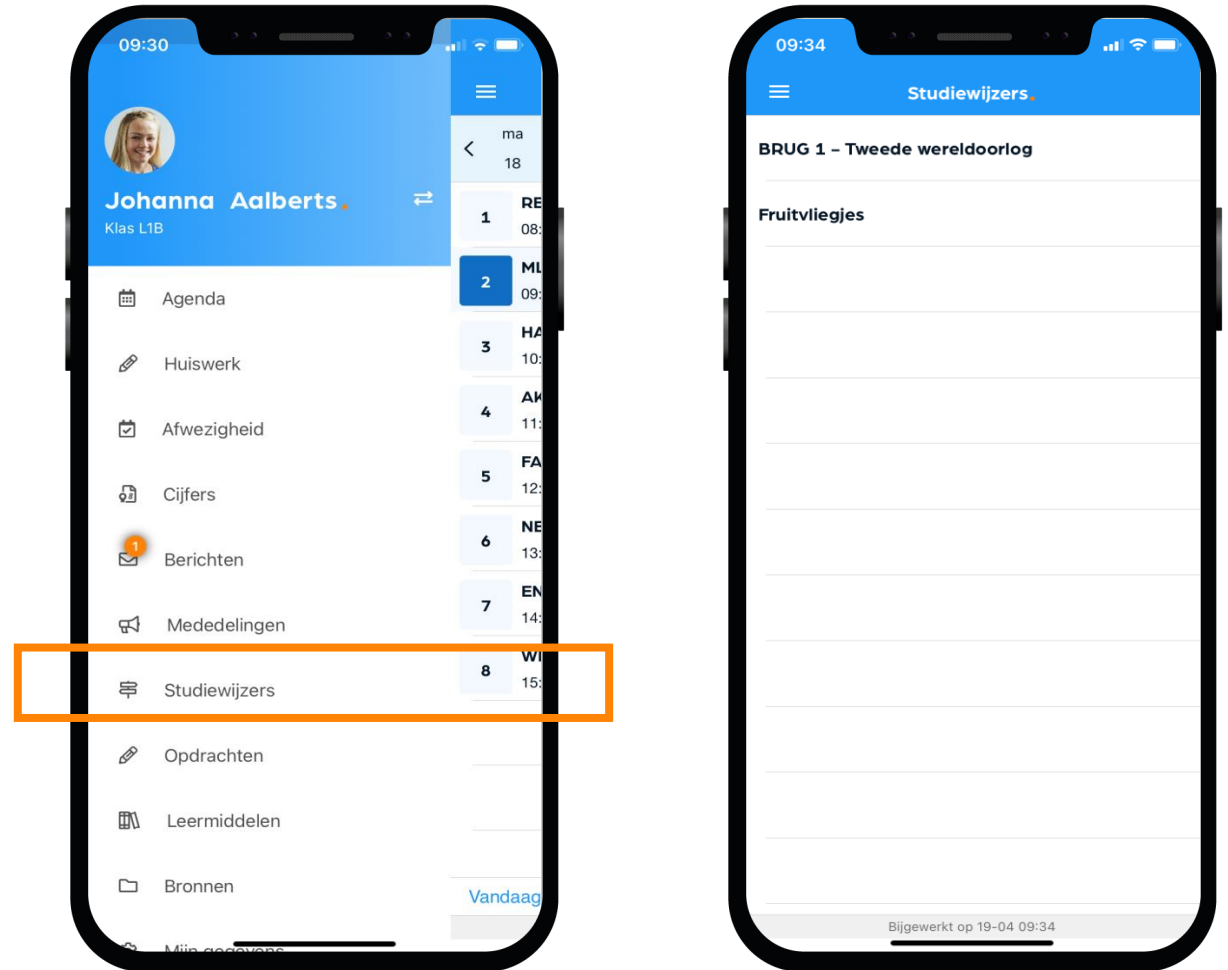
Sla al je schooldocumenten op in de Bronnen van Magister, zodat je er altijd bij kan.



Dit zijn je Studiewijzers in de app:

Docenten maken een Studiewijzer zodat je snel alle belangrijke lesstof en de planning direct bij de hand hebt.

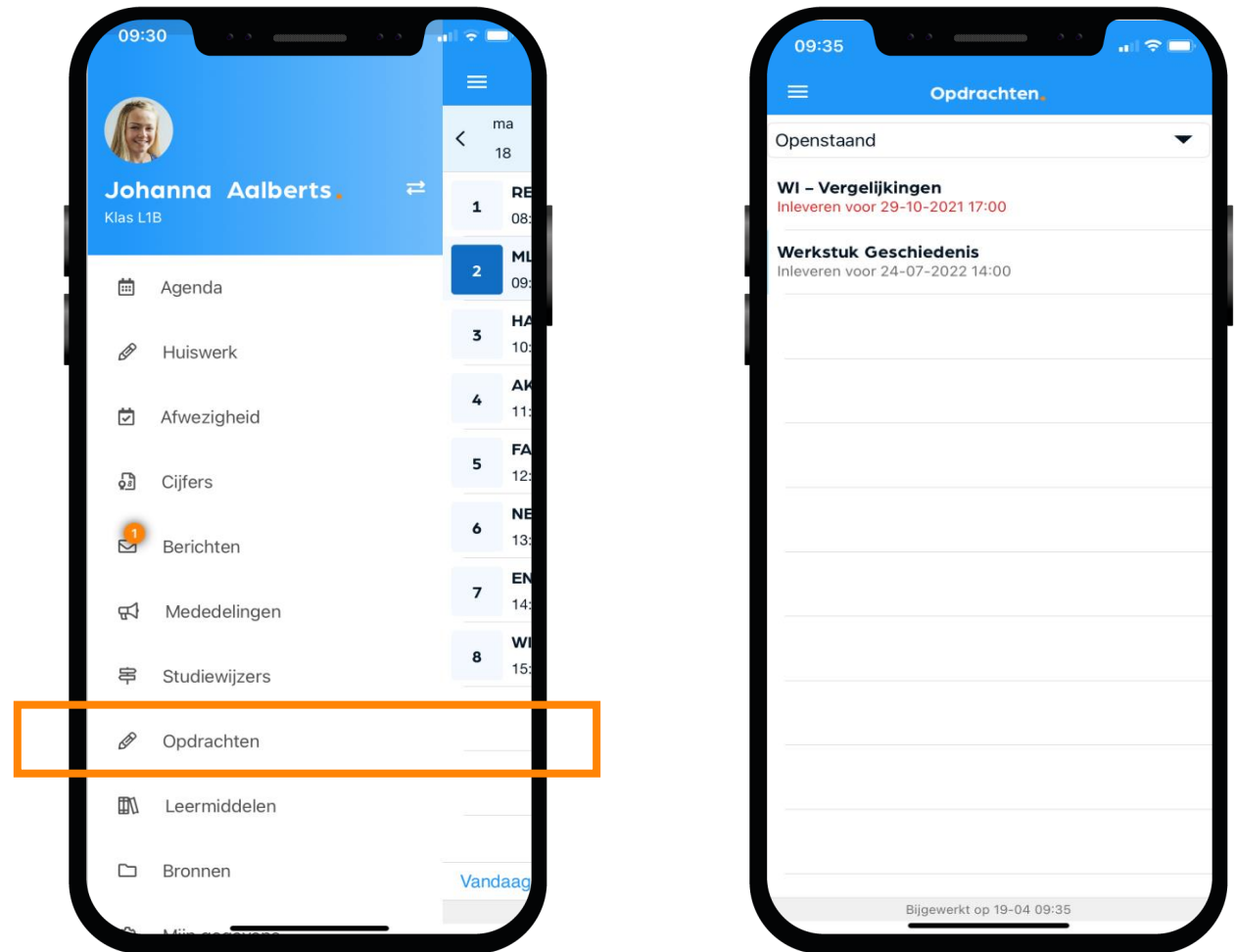
Kijk dus naast je huiswerk ook altijd goed in Studiewijzers.



Dit zijn je Opdrachten in de app:

In het startscherm krijg je een melding als je een nieuwe opdracht hebt of als je bijna een opdracht moet inleveren.

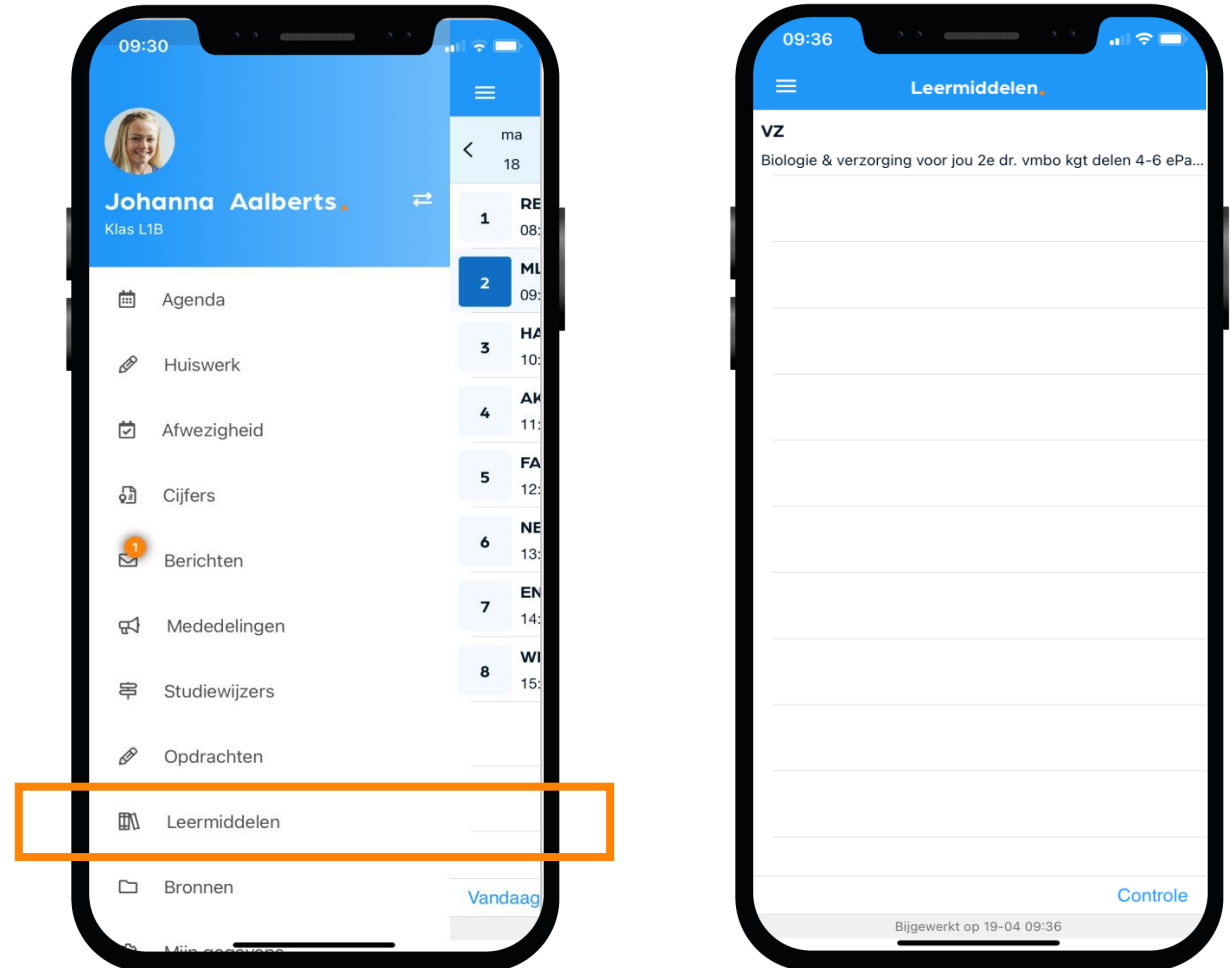
Een opdracht inleveren doe je via Magister Web. Dat is dus niet via je mobiel maar via de PC, laptop of tablet.



Dit zijn je **Leermiddelen** in de app:

Al je digitale lesmateriaal kun je vinden en gebruiken onder de optie Leermiddelen.

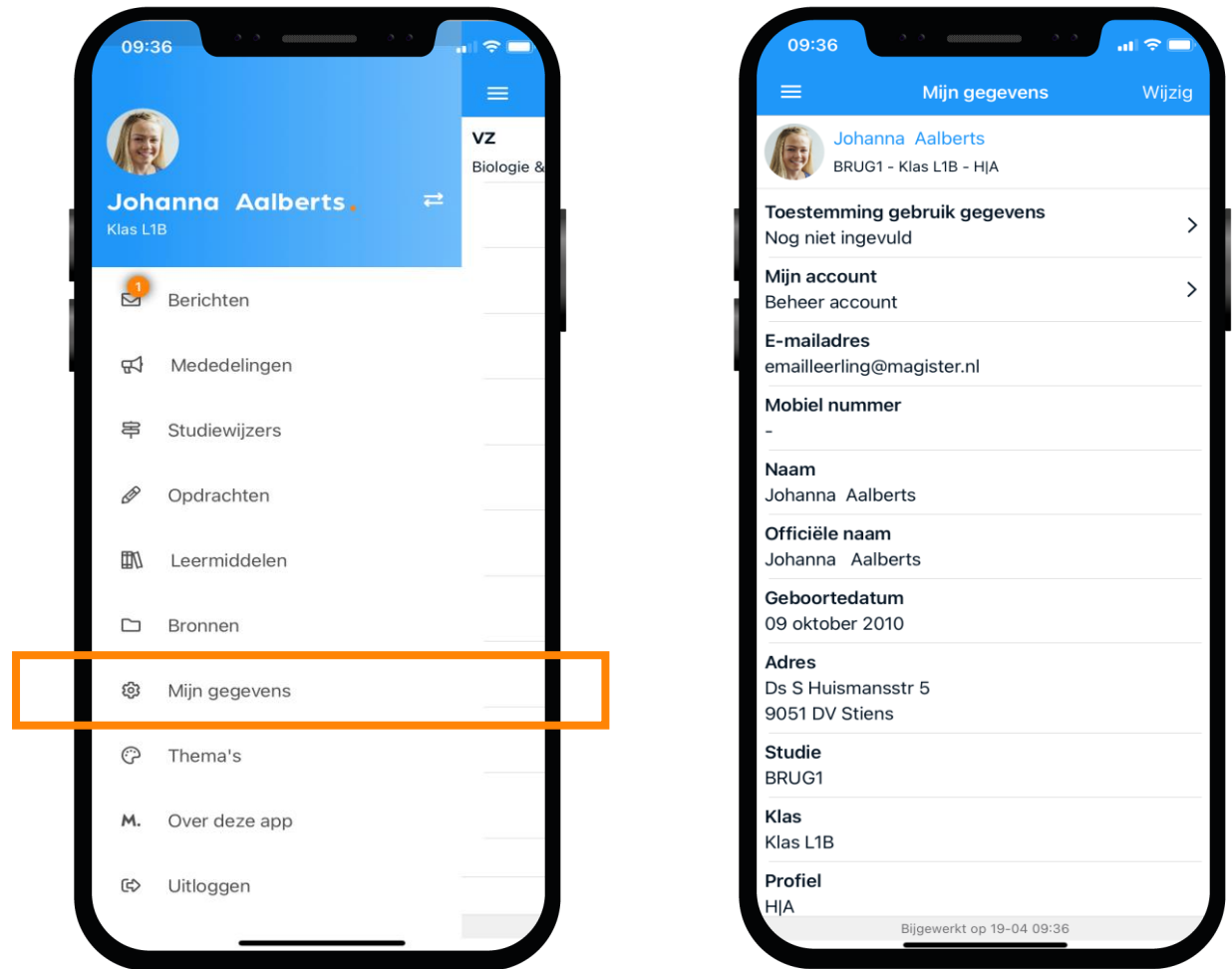
Bekijk in dit scherm ook welke schoolboeken je in bezit hebt.



Dit zijn je **Mijn gegevens (profiel)** in de app:

Bij 'Mijn gegevens' kun je jouw NAW-gegevens en je klas zien.

- Hier kun je ook instellen of je bij een nieuw bericht een notificatie wilt sturen naar je e-mail.
- Vanuit hier beheer je ook je account op de speciale Accountpagina.
- Als je verhuist, geef je dat door aan de schooladministratie. Als zij het verwerkt hebben wordt je nieuwe adres zichtbaar in Magister.





Extra

Storingen

Werkt Magister niet zoals het normaal zou doen?
Check dan zelf even op magister.nl de algemene storingenpagina via het menu 'Leerling/Ouder'. Dan weet je of er aan gewerkt wordt.

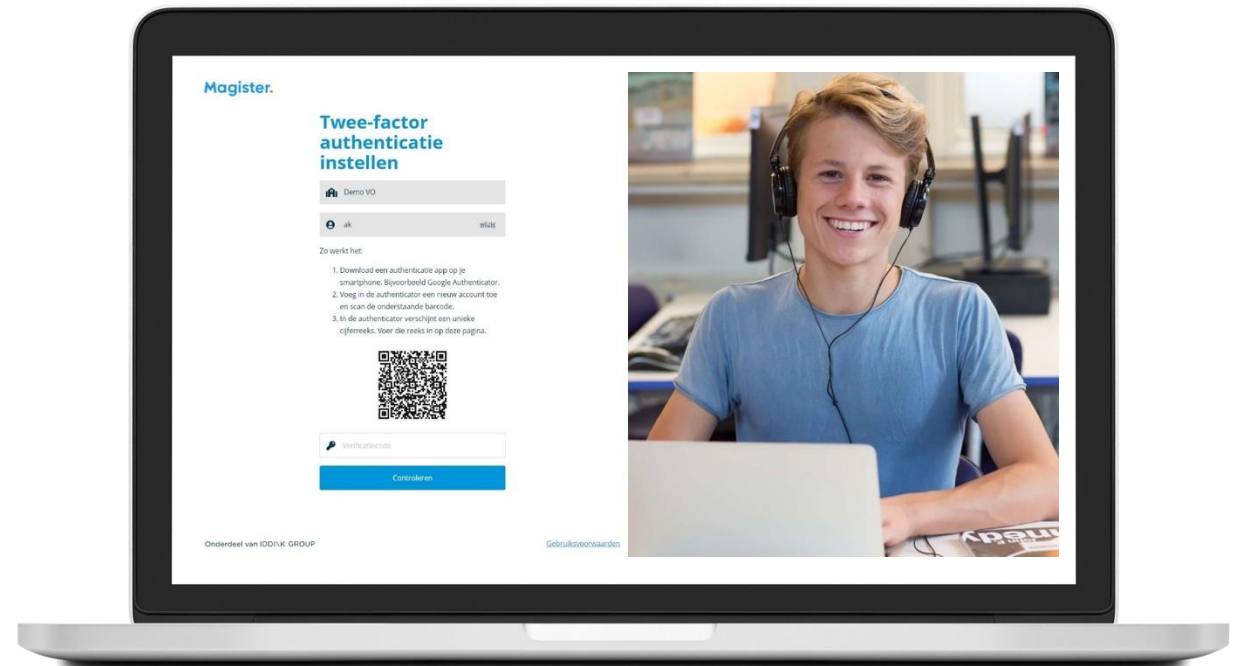
Moest je nét je opdracht inleveren en er is een storing?
Laat het je docent dan weten met een screenshot.



2FA instellen

Als de school dit wenst, kun je ook een **twee-staps-verificatie*** instellen.

Je moet dan naast je gebruikersnaam en wachtwoord ook een speciale tokencode invoeren. Deze tokencode kun je op je mobiel koppelen.



Veilig gebruik

Deel je inloggegevens **niet** met anderen, ook niet om je pauzemoment, uitval van lessen of laatste uur in te laten zien door vrienden/familie in een andere klas.

Gebruik de agendadeelfunctie (cloudagenda) om je agenda met familie en vrienden te delen. Dan kunnen ze veilig een beperkte versie van jouw Magister agenda zien in hun eigen agenda.

Check ook www.magister.nl/voor-iedereen/leerlingen-en-ouders/



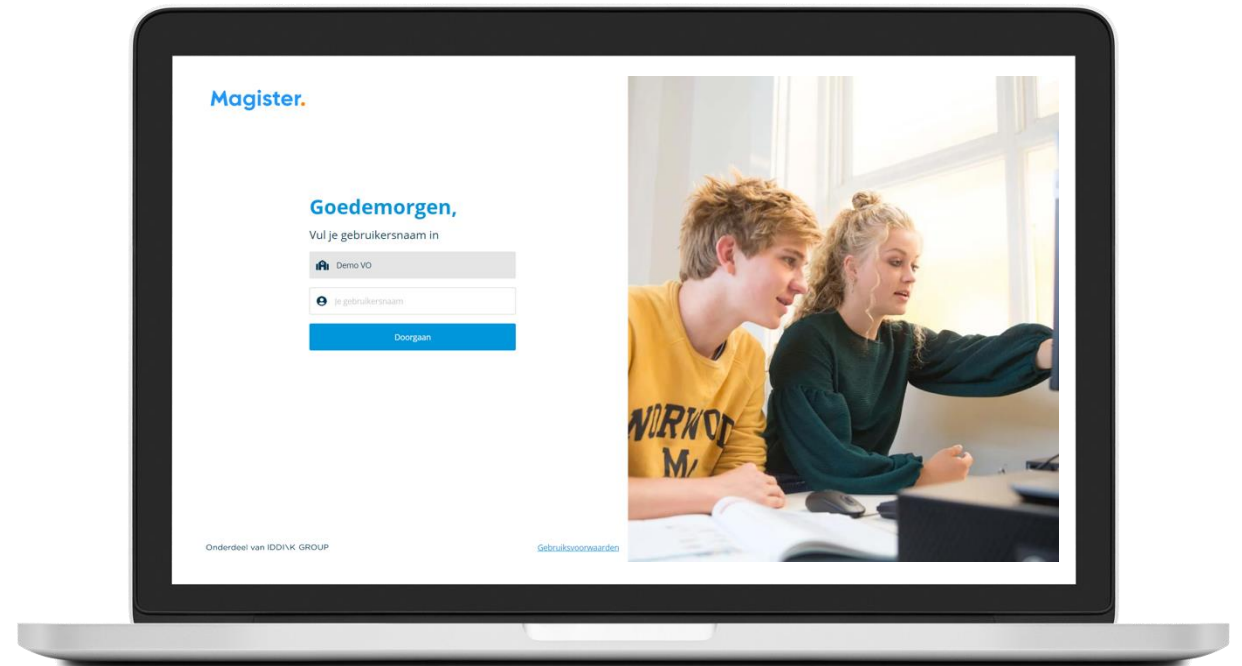


Magister Web

Augustus 2022

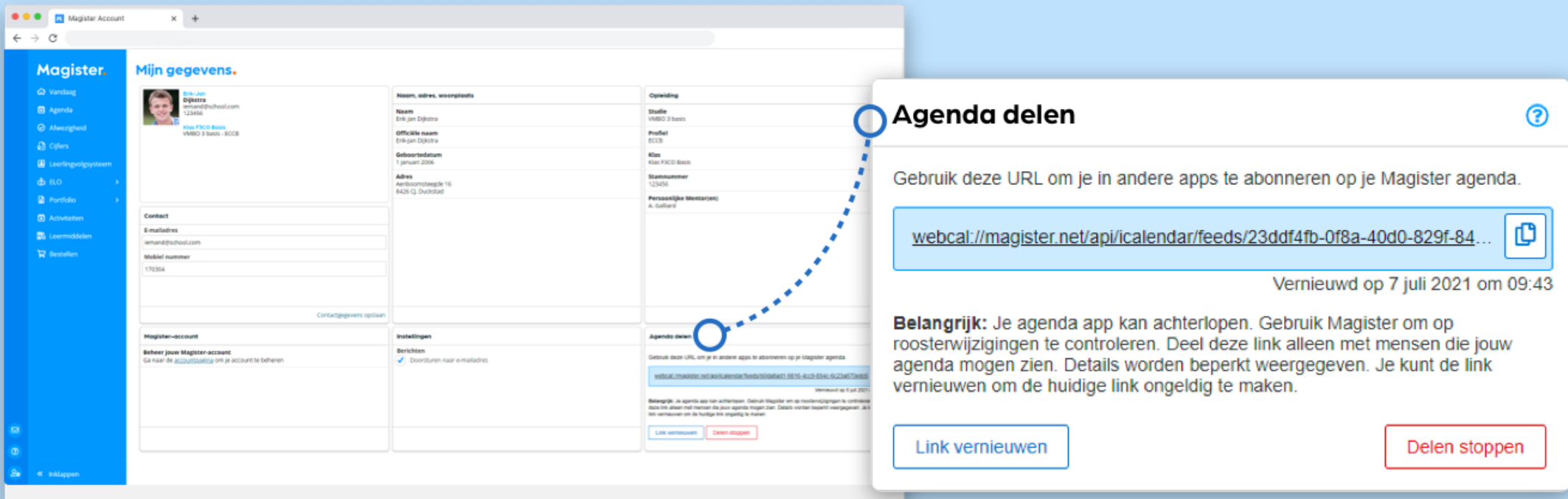
Dit is je startscherm via **Magister Web**

Je ontvangt je inloggegevens (e-mail of leerlingnummer) en wachtwoord van de Magister beheerder op je school.



CloudAgenda 1 zo stel je het in

Leerling: je agenda delen met vrienden binnen en buiten school



The image shows a screenshot of the Magister 'Mijn gegevens' (My data) page. A modal window titled 'Agenda delen' (Share agenda) is open over the 'Agenda delen' section of the profile. The modal contains a URL for sharing the agenda, a refresh button, and a 'Delen stoppen' (Stop sharing) button. A dashed blue line connects the 'Agenda delen' section in the background to the modal.

Magister Mijn gegevens.

Agenda delen

Gebruik deze URL om je in andere apps te abonneren op je Magister agenda.

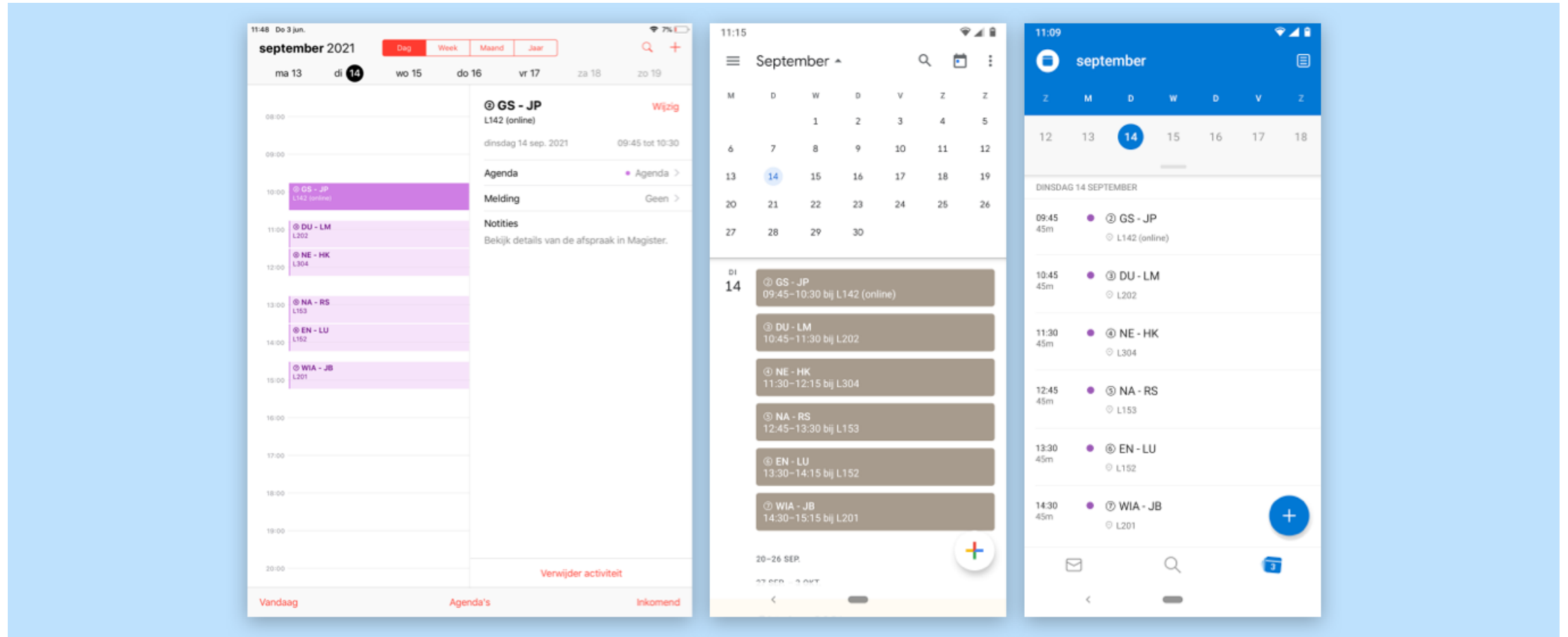
<webcal://magister.net/api/icalendar/feeds/23ddf4fb-0f8a-40d0-829f-84...>

Vernieuwd op 7 juli 2021 om 09:43

Belangrijk: Je agenda app kan achterlopen. Gebruik Magister om op roosterwijzigingen te controleren. Deel deze link alleen met mensen die jouw agenda mogen zien. Details worden beperkt weergegeven. Je kunt de link vernieuwen om de huidige link ongeldig te maken.

Link vernieuwen Delen stoppen

CloudAgenda 2 (zo ziet het eruit via Android)



Activiteiten

Via Magister Web kun je je aanmelden voor activiteiten, zoals bijvoorbeeld een sportdag of een herkansing. Op het startscherm krijg je een **melding*** als er een nieuwe activiteit is waar je je nog voor in kan schrijven.

